

イベントホールご利用のご案内



イベントホール概要

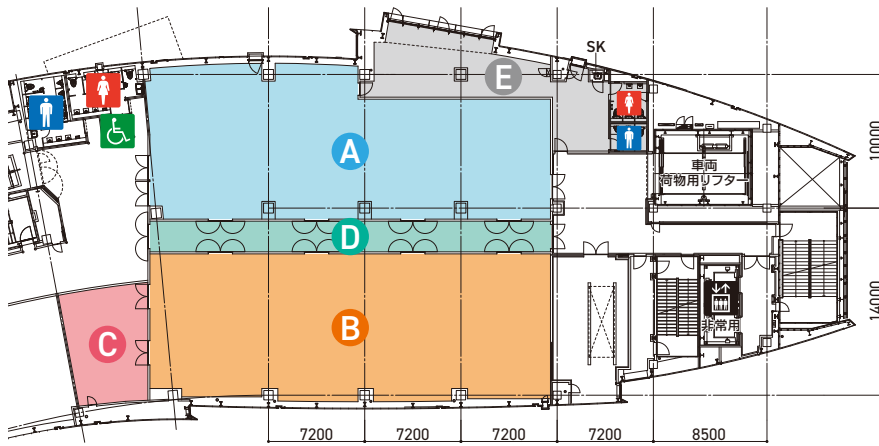
BOSS E・ZO FUKUOKA イベントホール

PayPayドーム横のエキサイティングに五感を刺激する複合エンターテインメント・ゾーン「BOSS E・ZO FUKUOKA (ボス イーゾ フクオカ)」の6階にて多目的な活用ができる「イベントホール」。最先端のアートからサブカルチャーまで様々な展示会、イベント等でご利用いただける施設です。

施設概要

名称	BOSS E・ZO FUKUOKA (ボス イーゾ フクオカ)
所在地	福岡市中央区地行浜2-2-6
ホール	[A テナント1] 面積 303.7㎡ / 天井高 4.0m [B テナント2] 面積 322.6㎡ / 天井高 4.0m [C テナント3] 面積 53.0㎡ / 天井高 4.0m [D 客用通路] 面積 69.1㎡ / 天井高 4.0m [E バックヤード] 面積 71.2㎡ / 天井高 3.0m
URL	https://e-zofukuoka.com/
お問い合わせフォーム	https://e-zofukuoka.com/inquiry/form/

イベントホール



	ホール面積	天井高
A テナント1	303.7㎡	4.0m
B テナント2	322.6㎡	4.0m
C テナント3	53.0㎡	4.0m
D 客用通路	69.1㎡	4.0m
E バックヤード	71.2㎡	3.0m



A テナント1



B テナント2



E バックヤード



D 客用通路



C テナント3

- 展示スペースとして最大748.4㎡の利用可能
- スポットライト等設置可能な配線ダクトレール配置
- バックヤードにはトイレ/SKを完備

搬出入について



6F搬出入スペース



車両・荷物用リフター前

- 天井高3.0m
- 2tトラックをそのまま載せることができる
- 車両荷物用リフターで6Fへ搬入可能



車両・荷物用リフター

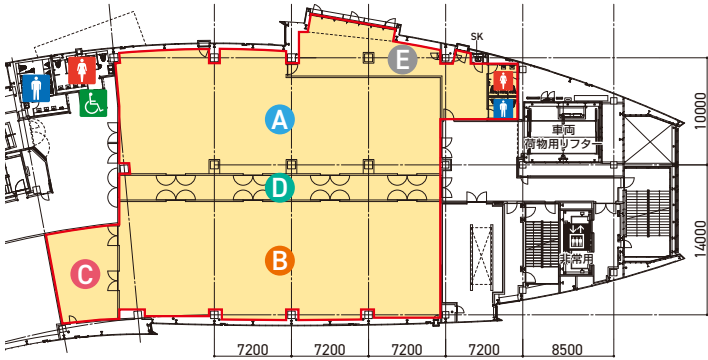


車両・荷物用リフター

車両 荷物用リフター	積載重量	5000kg
	屋内側	(間口×奥行×高さ) 3.5m×5.8m×3.0m
	屋外側	(間口×高さ) 3.5m×3.0m
業務用 エレベーター	積載重量	1150kg
	サイズ	(間口×奥行×高さ) 1.1m×1.6m×2.1m

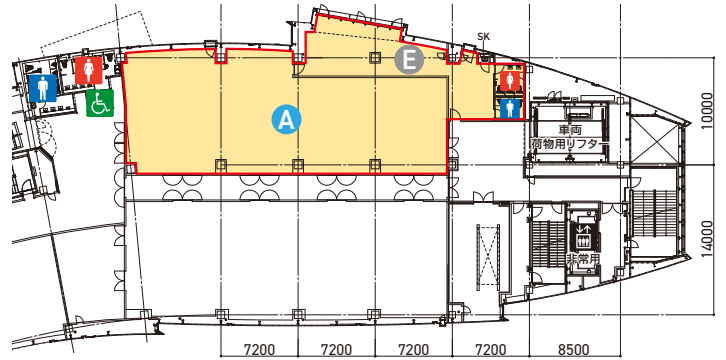
貸出パターン

▶▶▶ パターン① (全体)



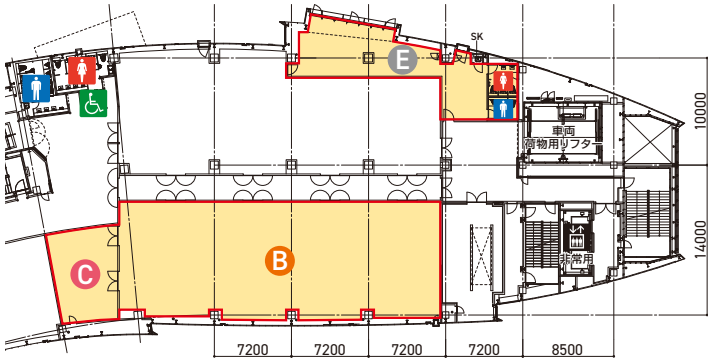
面積 (枠内)	料金
819.6㎡	¥6,000,000 / 月

▶▶▶ パターン② (A+E)



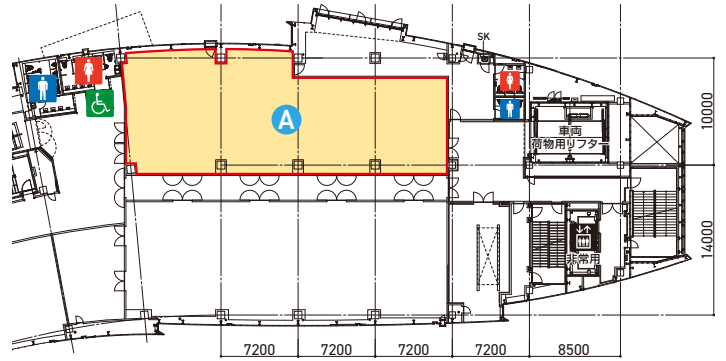
面積 (枠内)	料金
374.9㎡	¥3,000,000 / 月

▶▶▶ パターン③ (B+C+E)



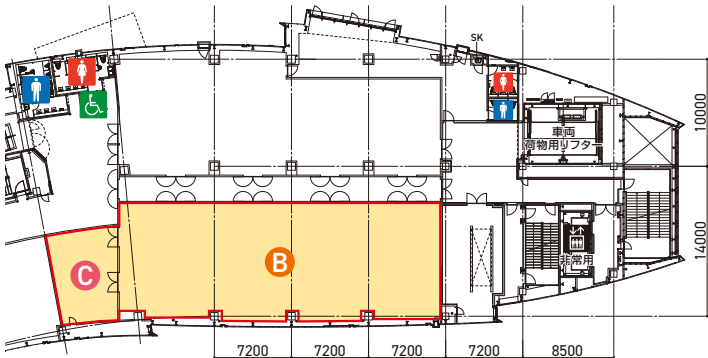
面積 (枠内)	料金
446.8㎡	¥3,000,000 / 月

▶▶▶ パターン④ (A)



面積 (枠内)	料金
303.7㎡	¥3,000,000 / 月

▶▶▶ パターン⑤ (B+C)



面積 (枠内)	料金
375.6㎡	¥3,000,000 / 月

- 上記パターン以外の貸出にも柔軟に対応致します
- 1カ月未満の貸出をご希望の場合にはご相談ください
- ※ 消費税は別途申し受けします

附帯設備利用について

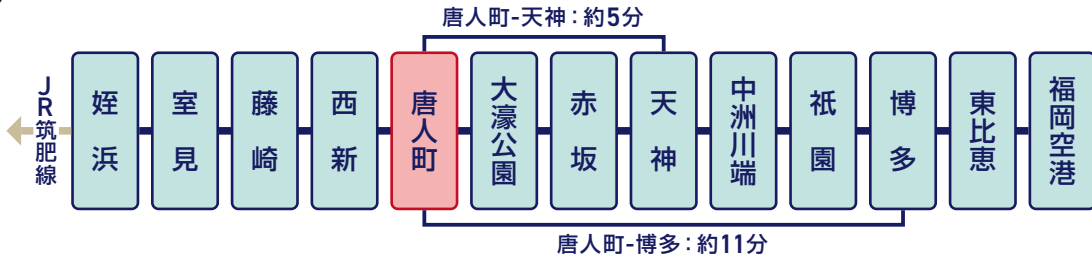
項目	料金(税抜)	備考
ご来場者向けフリーWi-Fi	無料	対象となるフリーWi-FiのSSID ・ Free Wi-Fi Passport ・ 0002softbank
インターネット回線	お客様にてご契約	NTT回線を指定しております。 お客様にて回線契約をお願いします。
外線電話設置/利用	お客様にてご契約	NTT回線を指定しております。 お客様にて回線契約をお願いします。
水道光熱料金	実費	
清掃料金	実費	開催期間中の清掃にかかる費用。 開催後の現状回復清掃にかかる費用。
長机/椅子	無料	長机:最大10脚 / 椅子:最大20脚
スポットライト	無料	最大160灯
夜間金庫/釣銭ロッカー	¥27,000 / 月	売上金一時預かりに限り利用可能
POSレジ		販売手数料については別途協議
チケット販売		BOSS E・ZO FUKUOKA 公式チケットサイトおよび現地券売機での販売。 販売手数料については別途協議。
入館カード	無料	最大50枚。 入館者リストを事前にご提出いただき、日々入館の際に1F受付にて貸出させていただきます、退館時に返却をお願いしております。
会場内鍵	無料	会場利用時に必要となる鍵は、日々入館の際に1F受付にて貸出させていただきます、退館時に返却をお願いしております。

その他

- 施設管理の都合上、施工業者を指定業者とさせていただきます
- 詳細なフロア平面図(コンセント位置等)は最後のページをご参照ください

ACCESS

地下鉄

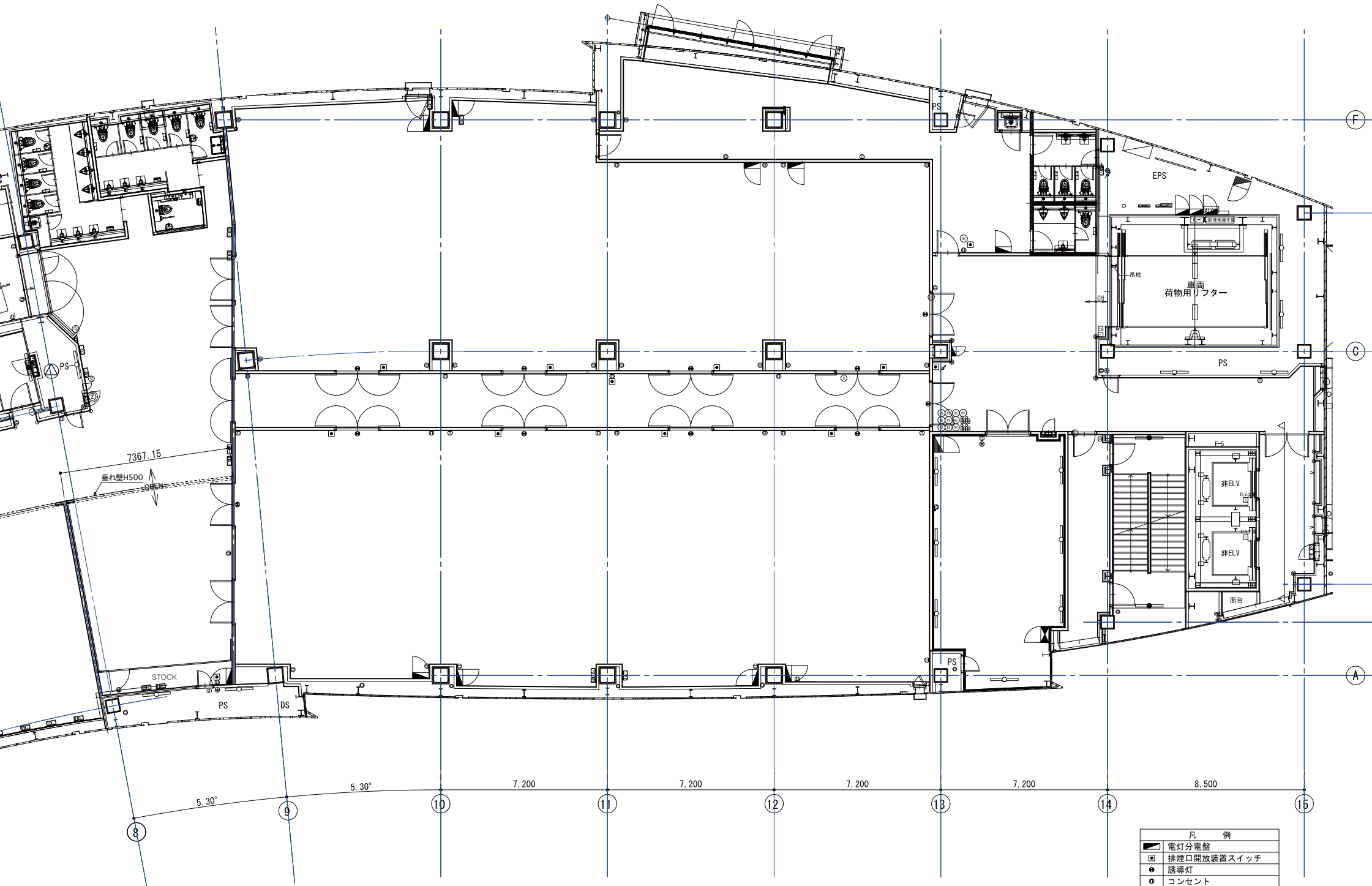


バス

出発エリア	乗車バス停	バス番号	降車バス停
天神	[1A]天神高速バスターミナル前	300・301・303・W1	・PayPayドーム ・九州医療センター ・ヒルトン福岡シーホーク前 いずれかのバス停 ※どのバス停に停車するかは、路線によって異なりますのでご注意ください
	[11]天神新天町入口	77	
博多駅	[6]博多バスターミナル1F	306	
	[A]博多駅前	300・301・303・305	
福岡空港	福岡空港国内線ターミナル南	139	
西新	西新バレス前	10・15・54・1・94	
藤崎	[1]藤崎バスターミナル	1・1-5・2-9・306・W1	

車





凡 例	
■	電灯分電盤
□	排煙口開放装置スイッチ
●	誘導灯
○	コンセント